


Montage mandje dames fiets



Onderdelen:
1x mandje
4x Bout
4x Sluitring
2x Moer
1x Plaat



Benodigheden:

Schaar
Ringsteek sleutel 8
Kruis schroevendraaier




Stap 1:

Knip de tyreps los van de fiets.



Stap 2:

Plaats het mandje in het midden van de voordrager.




Stap 3:

Plaats de koplamp met steun onder het mandje, zodanig dat de gaten overeenkomen met de gaten in de bodem van de mand.

Breng de twee bouten aan

Draai alles nog **niet** strak aan.



Stap 4:

Plaats het plaatje vanuit de binnenzijde van de mand tegen de steun.

Breng de twee bouten door het plaatje aan en maak deze vast aan de steun d.m.v de moertjes.



Stap 4:

Draai alles nu goed aan zodat het goed vast zit, maar vast is vast.